



广州好智信息技术有限公司

《优考试在线考试系统》

考生端操作手册

(PC 端)

二零一九年十月更新

版权所有©2018 广州好智信息技术有限公司. 保留所有权利. 粤 ICP 备 15101742 号

[TEL:020-28165026](tel:020-28165026) 业务代表: 王丽 18620673564



目录

一. 阅读说明.....	2
二. 系统简介.....	2
三. 考生 PC 端操作使用.....	2
3.1 考生如何进入考试方式	2
3.2 考生登录后台考试流程说明	7
3.3 考生如何进入课程学习	13
3.4 考生端界面模块功能	15
3.4.1 【考生控制台】	16
3.4.2 点击【开始做题】，查看试卷分类	17
3.4.3 考生端如何做题	17
3.4.4 【我的课程】——考生如何进行在线学习	18
3.4.5 【我的记录】——如何查看考试记录	19
3.4.6 【错题集】——如何查看错题与错题重练	20
3.4.7 【我的积分】——查看积分排行榜	21
3.5 考生自行修改密码操作	21
3.6 考生如何用查询码查询成绩、查看考试报告	22
四. 运行环境要求.....	23
4.1 PC 端软件环境要求	23
4.2 移动手机端要求	24
五. 技术支持.....	24



一. 阅读说明

本操作手册主要是介绍优考试在线考试系统的考生 PC 端的功能及其操作说明，以便使用在线版考生端的用户清楚的了解本系统的使用范围和使用方法。

二. 系统简介

“优考试”是由广州好智信息技术有限公司历经四年时间自主研发的一款 B/S 结构软件，是一套适用于企业、事业单位、政府机构、学校和教育等机构通过在线网络或局域网离线考试的考试系统。

优考试在线考试系统有管理员端和考生端。管理员在管理员端创建考试，考生可在相应的考生端里进行支持综合考试、每日竞赛、自助练习、章节练习、错题练习 等 5 种考试的练习，可以在任意平台诸如 iPhone，Android，PC，iPad 等设备上进行学习考试，满足从简单到复杂的各种环境下的测评、考试、学习等任务。

同时，考试在考生端还可以查询考试成绩、考试记录、试卷的详细得分情况及试题解析；考试完成后可以在“错题集”单独继续练习做错的题。本系统可以运用于各类考试领域，适用性、扩展性、稳定性良好。

三. 考生 PC 端操作使用

3.1 考生如何进入考试方式

考生进入考试的方式主要为两种：



1. 获得管理员发来的试卷链接，直接打开试卷进入考试

1.1 考前输入考生账号、验证考生信息成功后进入答题



优考试 在线考试系统

三类人员A类在线模拟考试

请输入您的考生账号

姓名: 姓名

密码: 密码

登录

1.2 输入考生个人必填信息进入答题



计算机二级强化练习考试

请输入您的身份信息

姓名: xxx

手机: 12345678900

身份证: 123456789123456789

提交信息, 开始考试

2. 登录考生后台进入考试

2.1 打开管理员分享的登录网址或二维码




分享考生登录地址

方式一：考生登录连接

[点击复制链接](#) [打开](#)

分享到：
[微信](#) [收藏](#) [微博](#)

方式二：扫码登录



[下载二维码](#)

[关闭页面](#)

(注：将优考试产品部署在外网，考生可以在随时随地 PC 端登录或扫码登录)

2.2 输入考生个人账号

如图，管理员将“姓名”+“密码”作为登录信息项

优考试 在线考试系统 [首页](#) [考生登录](#)

考生登录

[登录](#)

[微信登录](#)



2.2 登录成功后，点击“开始做题”，选择分类（科目）试卷



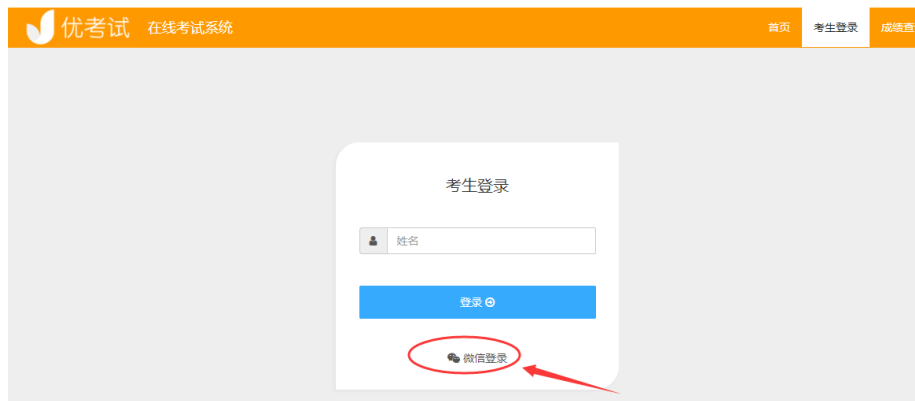
2.3 打开某个分类，选择该分类的试卷点击后即可在线练习或考试。



3. 免账号微信登录考生后台

考生账号与个人微信绑定，可以微信直接扫码登录

如下：首先在账号登录界面点击下方的微信登录



再进行扫码即可。



3.2 考生登录后台考试流程说明

第一步：登录考生

1. 打开管理员分享的登录链接或二维码



分享考生登录地址

方式一：考生登录连接

<http://10.0.50.225:5858/up1/signin/NTA10jA=.html>

点击复制 打开

分享到：
  

方式二：扫码登录



下载二维码

关闭页面

(注：将优考试产品部署在外网，考生可以在随时随地 PC 端登录或扫码登录)

2. 打开管理员分享的主页链接，点击登录

优考试 优考试--更智能的考试系 | 首页 考试 课程 资讯

搜索试卷 Q 搜索 登录 注册

支持百万用户级的
在线考试系统

- 电脑端
- 微信 (微信环境、小程序)
- 考生APP

计算机二级考试

2/5

单选题计划

当前进度: 1/5

姓名: 张三
性别: 男

答题卡

1 2 3
4 5

上一题 下一题

优考试小程序

第二步：开始考试

1) 阅读考试说明



三类人员A类在线模拟考试

考试说明

考试次数: 不限考试次数

考试限时: 30分钟

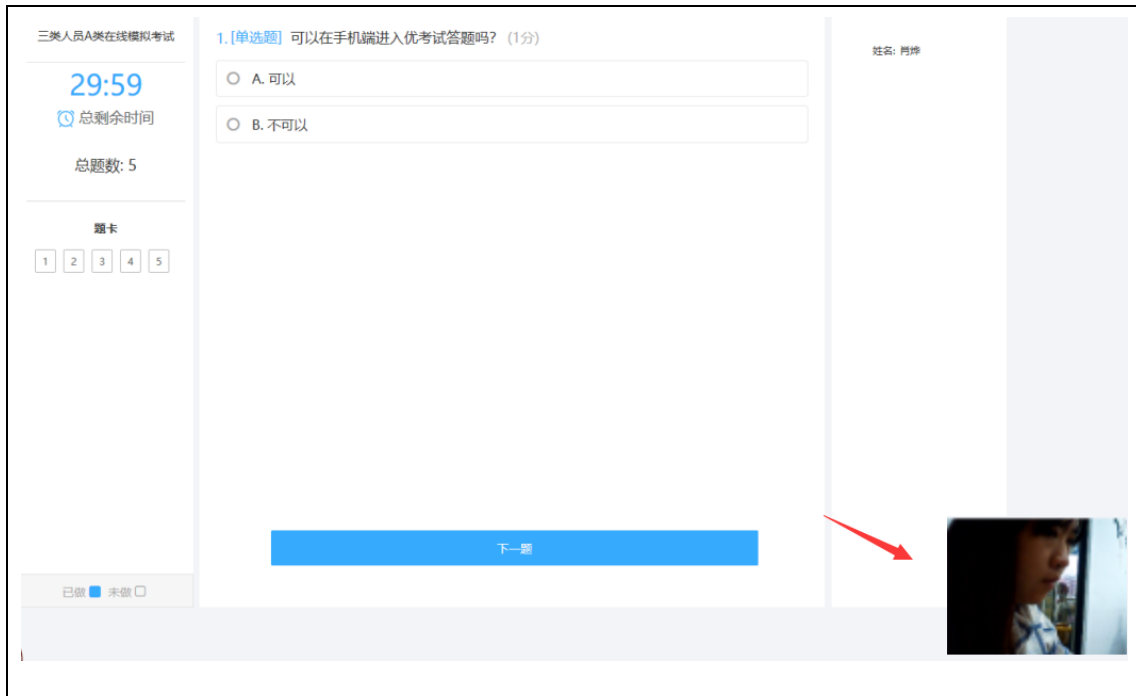
及格分数: 60%

考试规则: 允许返回修改答案

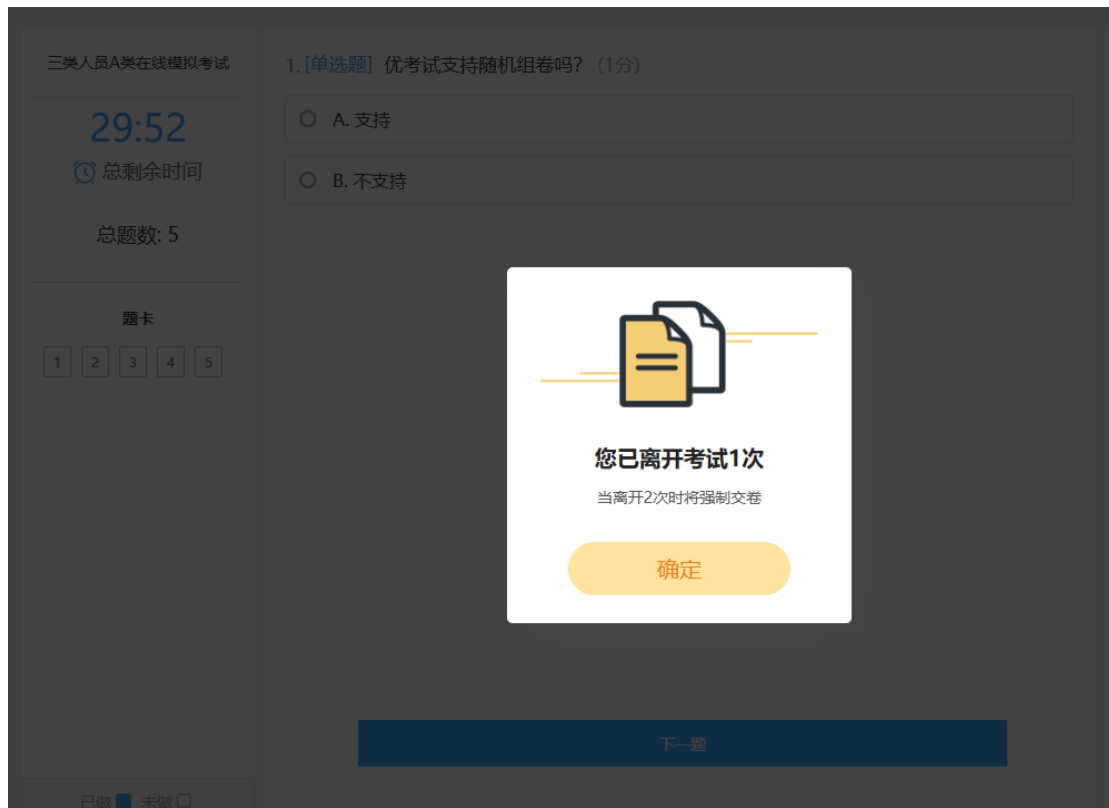
如果考试异常中断, 请退出并及时按同样步骤进入, 继续考试

进入考试

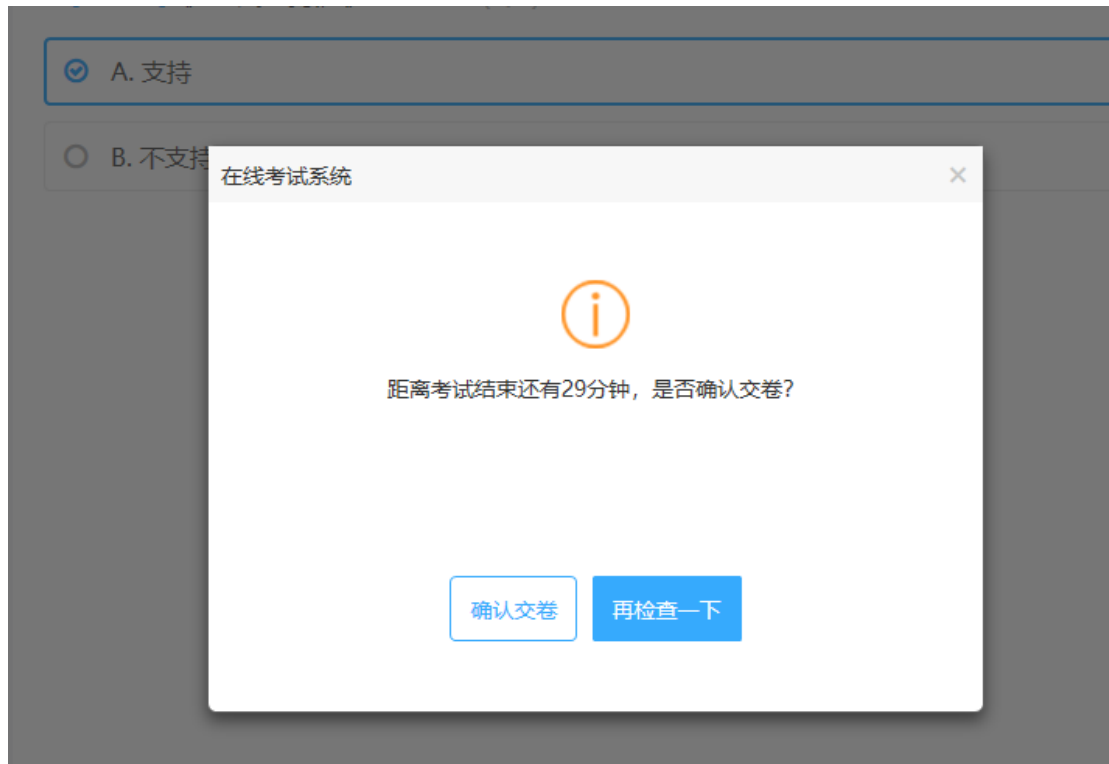
2) 开启摄像头拍照监考, 防作弊 (管理前台可设置)



3) 开启防切屏（防找答案），切屏超次数系统强制交卷（管理前台可设置）



4) 答题未到交卷时间，不能提前交卷（管理前台可设置）



5) 交卷: 考生可见成绩得分, 答题分析



三类人员A类在线模拟考试

本次成绩

答题分析

排行榜

考试者：肖烨

开始时间：2019-07-29 13:50:09 | 交卷时间 2019-07-29 13:50:15

5
试卷总分

4
分数


5秒
用时

 排名

已有24人考试，您当前排第10名

 查询码

将成绩查询码 **U4SN9F55** 发送到微信

 分享



3.3 考生如何进入课程学习

考生进入课程学习的方式主要有两种：

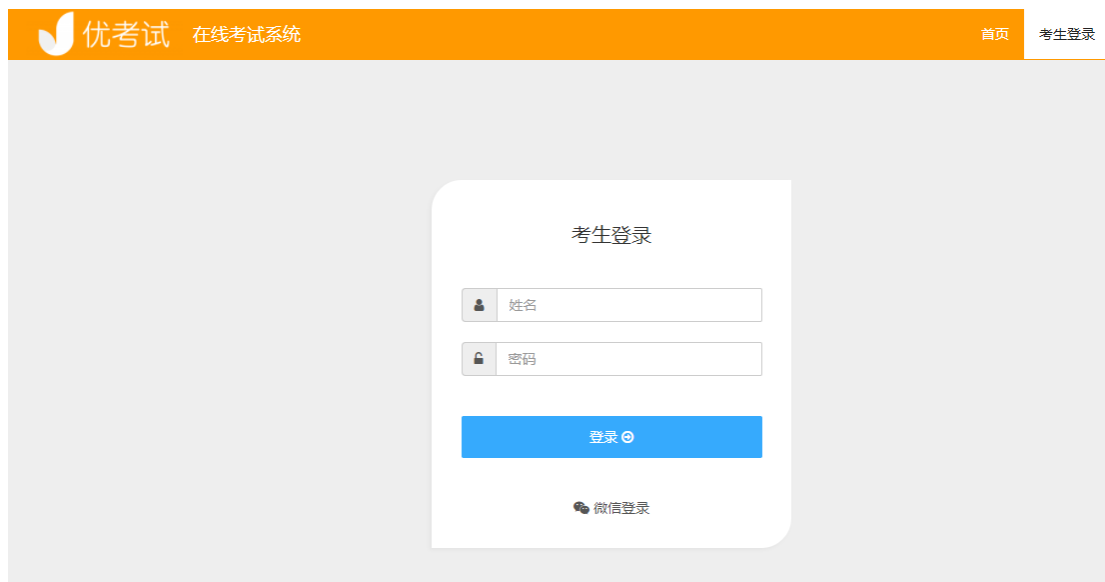
(1) 获得管理员分享的课程链接，打开链接进入课程学习

输入考生账号，登录成功后进入课程学习



(2) 登录考生后台进入课程学习

打开管理员分享的考生后台链接，输入考生账号登录后台



登录后进入【我的课程】，选择某个课程分类



进入分类后，在课程后点击课程即可开始学习。



3.4 考生端界面模块功能

考生端主要分为考生控制台、开始做题、我的课程、我的记录、错题集、我的积分六大模块。



3.4.1 【考生控制台】

(1) 在控制中心，设置了开始做题、我的记录、错题集的快捷操作，用户可直接点击进入对应页面。

(2) 考生如果使用想使用微信扫码登录考生后台，需在控制台的控制中心绑定微信。





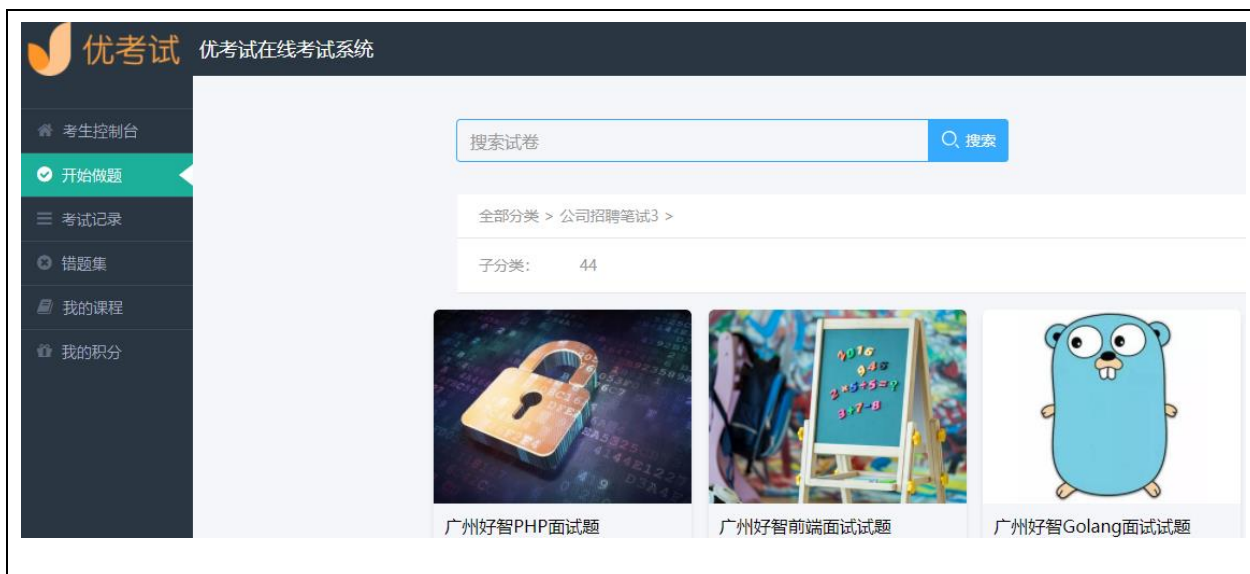
3.4.2 点击【开始做题】，查看试卷分类

考生登录后台后，可查看能做的试卷，管理员如在前端设置了不同的组可做不同的试卷，考生只能看到给予权限的试卷。



3.4.3 考生端如何做题

如上图显示考生可用的所有试卷，点击某个分类后，即可进入相应的试卷界面，选择试卷后即可进入答题考试页面。



3.4.4 【我的课程】——考生如何进行在线学习

点击【我的课程】，考生可以查看课程分类；

若需要进行在线学习，点击选择某个分类；再点击课程学习即可。

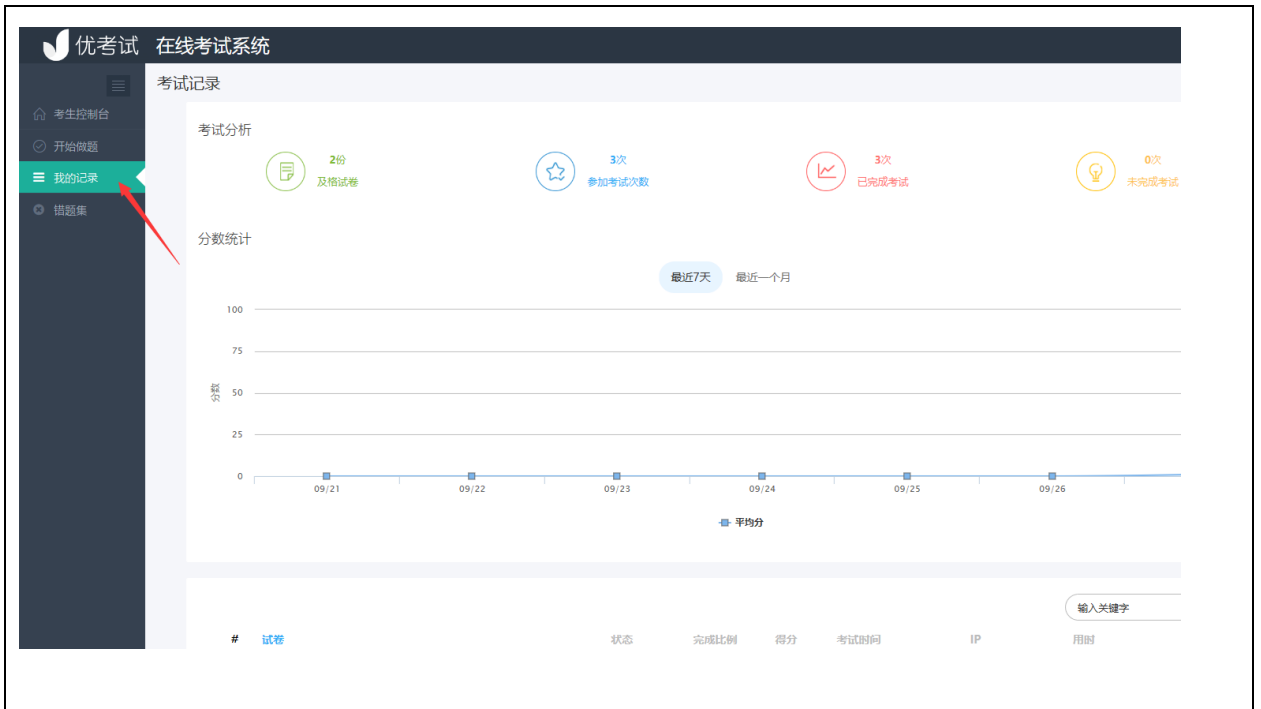




3.4.5 【我的记录】——如何查看考试记录

点击【我的记录】，考生可以查看自己的考试记录。

考生可以查看考试的次数、及格的试卷、分数的统计、以及考过的试卷。



3.4.6 【错题集】—如何查看错题与错题重练

点击【错题集】，支持考生查看错题集。

在错题集处，考生可以查看：

- (1) 答题总数、错题次数、错题率
- (2) 做错的题目，可查看详情
- (3) 进行错题重练，消灭错题



3.4.7 【我的积分】——查看积分排行榜

考生在我的积分可：

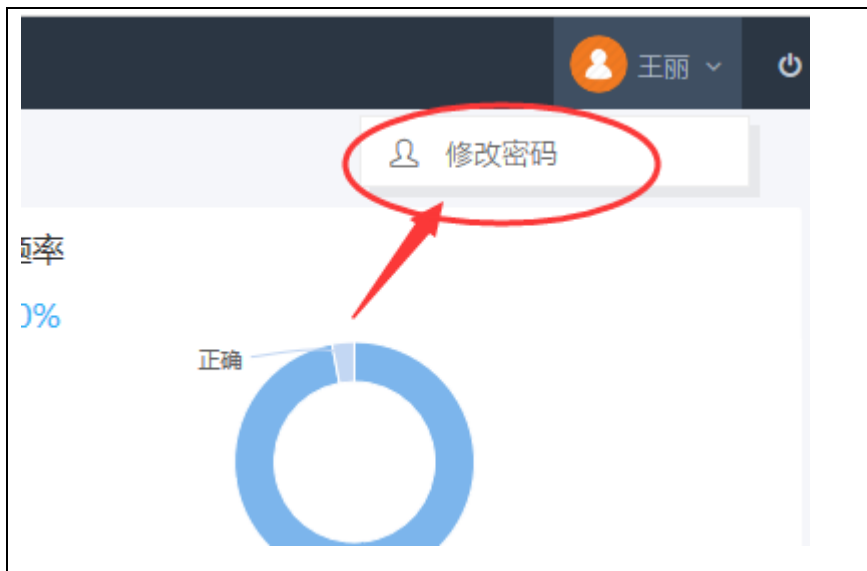
- (1) 查看积分排行榜，可查看总榜、日榜、周榜、月榜
- (2) 查看积分获取的详情



3.5 考生自行修改密码操作



登录考生账号，进入后台，点击右上角个人信息，点击【修改密码】。

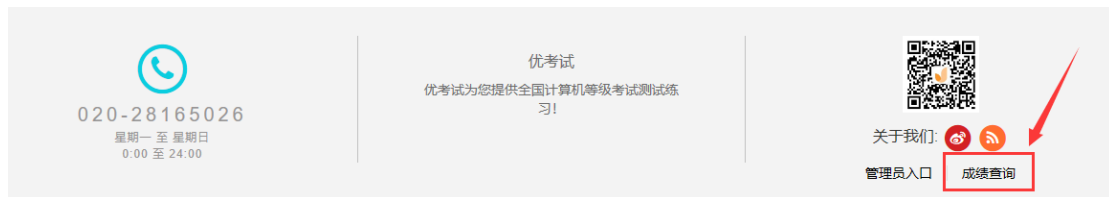


3.6 考生如何用查询码查询成绩、查看考试报告

当管理员设置了不立即显示成绩和答案，设置用查询码查询成绩、查考试报告的时候，考生录使用成绩查询码来查询成绩，通过考试报告链接来查看自己的考试报告。

方法如下：

- 1) 考试完之后，在提交试卷的结果页面，会出现查询码以及查询链接，复制查询码可以点击查询链接即可进入查询。
- 2) 可在主页底部和点击“查询成绩”，再输入查询码



3) 进入优考试网站 (www.youkaoshi.cn), 复制查询码到首页查询成绩、查考试报告。

考试完保留“查询码”进入主页——点击查询成绩(得分+错题分析+对题分析)。



四. 运行环境要求

4.1 PC 端软件环境要求

为了保证系统在电脑端的正常运行, 所需软件环境如下:



管理员和考生电脑端要求：

浏览器：IE 10+，Chrome，FireFox，360 浏览器等。

在线版的硬件环境没有要求，软件环境要求浏览器使用最新的浏览器，不支持 IE9 以下浏览器。

4.2 移动手机端要求

在线版的手机环境无要求。

五. 技术支持

在使用优考试的过程中，如对产品有任何疑问，或者想要任何帮助，欢迎通过以下方式联系我们，我们将竭诚为您服务。

公司名称：广州好智信息技术有限公司

公司地址：广州市天河区东圃镇宦溪西路 20-5 号 B 栋东英自由空间 503-505

客服 QQ 1:3322628959

客服 QQ 2:2837803896

电话联系：020-28165026

信息邮箱：support#youkaoshi.cn(请将#改为@)